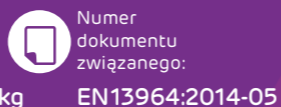
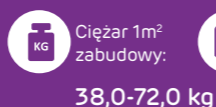
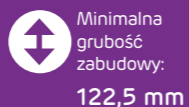



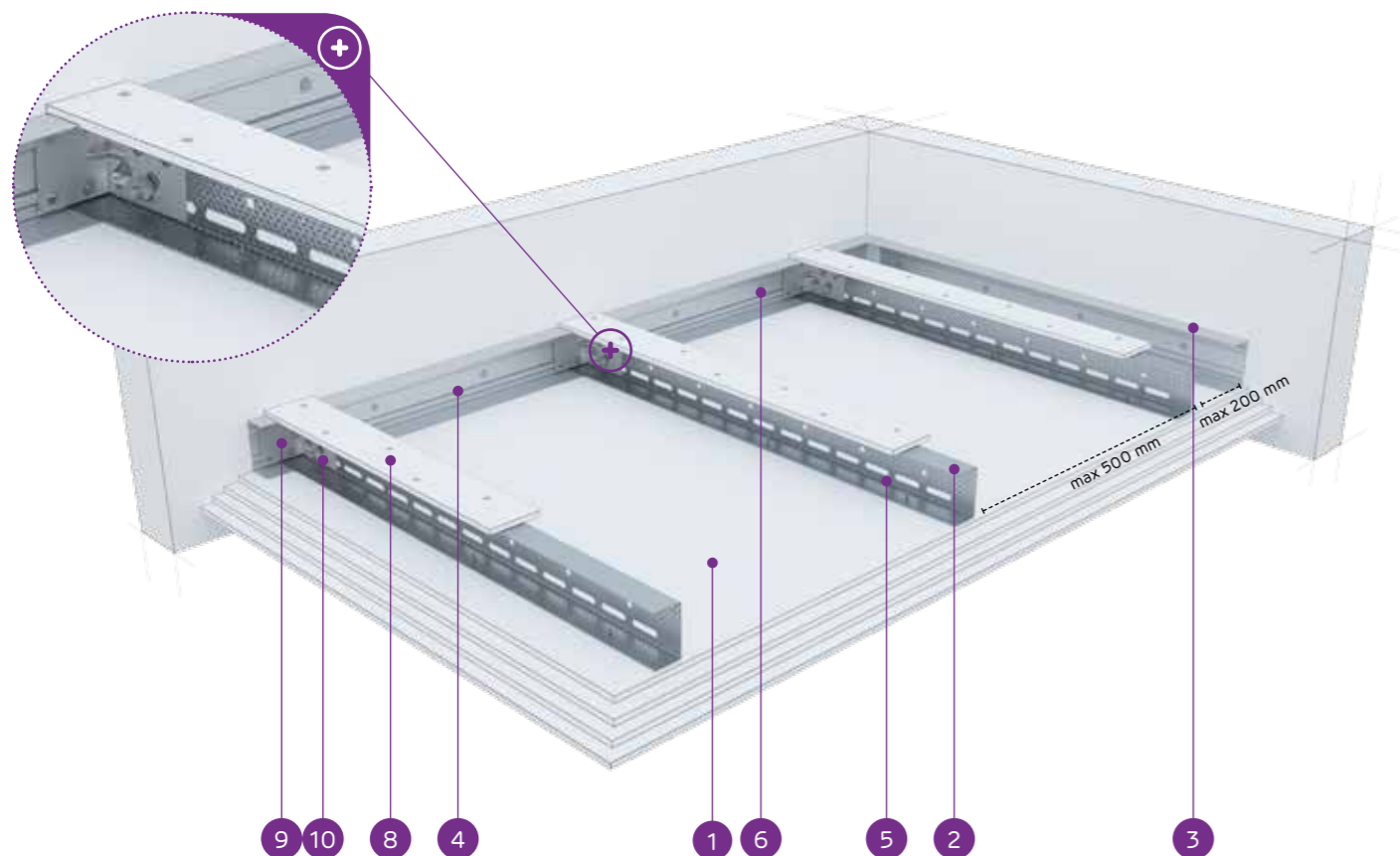
nida Sufit



Deklaracja Właściwości Użytkowych:  
DoP/Ceiling System/0056/15.11.2016

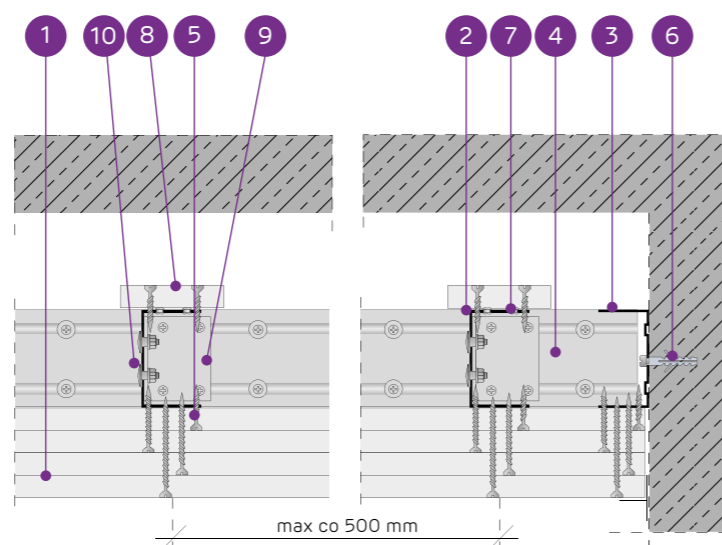
SYSTEMY:

UAR75/U75/PD/500-40/OGIEŃ+



## MATERIAŁY:

1. Płyta gipsowo-kartonowa Nida
2. Profil nośny Nida UAR 75
3. Profil konstrukcyjny Nida U 75
4. Profil nośny Nida U 75
5. Błachowkręt Nida 3,5 x 25 mm
6. Stalowy element kotwiący z podkładką stalową
7. Nit
8. Pas dosztywniający z płyty gipsowo-kartonowej Nida 12,5 mm
9. Kątownik do profilu Nida UA
10. Śruba M8 typu FLAT HEAD z ząbkowaną nakrętką

SYSTEM SUFITÓW SAMONOŚNYCH NA KONSTRUKCJI NIDA UAR75  
Z PASEM DOSZTYWNIAJĄCYM

## PARAMETRY TECHNICZNE

Typ systemu Nida Sufit	Konstrukcja rusztu				Poszycie płytami gipsowymi		Minimalna grubość zabudowy [mm]	Ciężar zabudowy 1 m <sup>2</sup> kg	Klasa odporności ogniowej <sup>1)</sup> [min]	Maksymalna rozpiętość zabudowy sufitowej <sup>2)</sup> [mm]	System specjalny
	Typ profilu nośnego Nida	Typ profilu obwodowego nośnego Nida	Typ profilu obwodowego konstrukcyjnego Nida	Maksymalny rozstaw profili nośnych Nida UAR75 [mm]	Nida	Grubość					
UAR75/U75/PD/500-37,5/Ogień+	UAR75	U75	U75	500	Ogień Plus	3x12,5	122,5	38,0	(R)EI60	3530	-
UAR75/U75/PD/500-37,5/WodaOgień+	UAR75	U75	U75	500	Woda Ogień Plus	3x12,5	122,5	38,0	(R)EI60	3530	-
UAR75/U75/PD/500-37,5/Twarda	UAR75	U75	U75	500	Twarda	3x12,5	122,5	48,0	(R)EI60	3160	●
UAR75/U75/PD/500-37,5/Hydro	UAR75	U75	U75	500	Hydro	3x12,5	122,5	41,0	(R)EI60	3330	●
UAR75/U75/PD/500-40/Ogień+	UAR75	U75	U75	500	Ogień Plus	2x12,5+15,0	125	42,0	(R)EI90	3330	-
UAR75/U75/PD/500-40/Twarda	UAR75	U75	U75	500	Twarda	2x12,5+15,0	125	50,0	(R)EI90	3160	●
UAR75/U75/PD/500-40/Hydro	UAR75	U75	U75	500	Hydro	2x12,5+15,0	125	44,0	(R)EI90	3330	●
UAR75/U75/PD/500-55/Ogień+	UAR75	U75	U75	500	Ogień Plus	2x12,5+2x15,0	140	56,0	(R)EI120	2890	-
UAR75/U75/PD/500-55/Twarda	UAR75	U75	U75	500	Twarda	2x12,5+2x15,0	140	66,0	(R)EI120	2670	●
UAR75/U75/PD/500-55/Hydro	UAR75	U75	U75	500	Hydro	2x12,5+2x15,0	140	58,0	(R)EI120	2890	●
UAR75/U75/PD/500-60/Ogień+	UAR75	U75	U75	500	Ogień Plus	4x15,0	145	64,0	(R)EI120	2770	-
UAR75/U75/PD/500-60/Twarda	UAR75	U75	U75	500	Twarda	4x15,0	145	72,0	(R)EI120	2580	●
UAR75/U75/PD/500-60/Hydro	UAR75	U75	U75	500	Hydro	4x15,0	145	64,0	(R)EI120	2770	●

<sup>1)</sup> Klasyfikacja ogniowa nr LBO-458-K/20.

<sup>2)</sup> Opinia techniczna ITB 1060/12/R33NK.

ZUŻYCIE MATERIAŁÓW NA 1M<sup>2</sup> ZABUDOWY SUFITOWEJ W SYSTEMIE NIDA SUFIT

Nazwa materiału	J.m.	Typ systemu Nida Sufit												
		UAR75/U75/PD/500-37,5/Ogień+	UAR75/U75/PD/500-37,5/WodaOgień+	UAR75/U75/PD/500-37,5/Twarda	UAR75/U75/PD/500-37,5/Hydro	UAR75/U75/PD/500-40/Ogień+	UAR75/U75/PD/500-40/Twarda	UAR75/U75/PD/500-40/Hydro	UAR75/U75/PD/500-55/Ogień+	UAR75/U75/PD/500-55/Twarda	UAR75/U75/PD/500-55/Hydro	UAR75/U75/PD/500-60/Ogień+	UAR75/U75/PD/500-60/Twarda	UAR75/U75/PD/500-60/Hydro
Zużycie materiału na 1m <sup>2</sup>														
Płyta Nida Ogień Plus 12,5 mm	m <sup>2</sup>	3,3	-	-	-	2,3	-	-	-	2,3	-	-	-	-
Płyta Nida Woda Ogień Plus 12,5 mm	m <sup>2</sup>	-	3,3	-	-	-	-	-	-	-	-	-	-	-
Płyta Nida Twarda 12,5 mm	m <sup>2</sup>	-	-	3,3	-	-	2,3	-	-	2,3	-	-	-	-
Płyta Nida Hydro 12,5 mm	m <sup>2</sup>	-	-	-	3,3	-	2,3	-	-	2,3	-	-	-	-
Płyta Nida Ogień Plus 15,0 mm	m <sup>2</sup>	-	-	-	-	1,0	-	-	2,0	-	-	4,3	-	-
Płyta Nida Twarda 15,0 mm	m <sup>2</sup>	-	-	-	-	-	1,0	-	-	2,0	-	-	4,3	-
Płyta Nida Hydro 15,0 mm	m <sup>2</sup>	-	-	-	-	-	1,0	-	-	2,0	-	-	4,3	-
Profil Nida UAR75	mb	2,2	2,2	2,2	2,2	2,2	2,2	2,2	2,2	2,2	2,2	2,2	2,2	2,2
Profil Nida U75	mb	0,75	0,75	0,75	0,75	0,75	0,75	0,75	0,75	0,75	0,75	0,75	0,75	0,75
Kątownik Nida do profilu UAR75	szt.	1,5	1,5	1,5	1,5	1,5	1,5	1,5	1,5	1,5	1,5	1,5	1,5	1,5
Śruba M8 typu FLAT HEAD z ząbkowaną nakrętką	szt.	3,0	3,0	3,0	3,0	3,0	3,0	3,0	3,0	3,0	3,0	3,0	3,0	3,0
Nity	szt.	2,8	2,8	2,8	2,8	2,8	2,8	2,8	2,8	2,8	2,8	2,8	2,8	2,8
Stalowy element kotwiący (typ wg ciężaru zabudowy) <sup>3)</sup>	szt.	7,7	7,7	7,7	7,7	7,7	7,7	7,7	7,7	7,7	7,7	7,7	7,7	7,7
Błachowkręty Nida 3,5x25 mm <sup>4)</sup>	szt.	15,0	15,0	-	-	15,0	-	-	15,0	-	-	15,0	-	-
Błachowkręty Nida 3,5x35 mm <sup>4)</sup>	szt.	6,0	6,0	-	-	6,0	-	-	-	-	-	-	-	-
Błachowkręty Nida 3,5x45 mm <sup>4)</sup>	szt.	-	-	-	-	-	-	6,0	-	-	6,0	-	-	-
Błachowkręty Nida 3,5x55 mm <sup>4)</sup>	szt.	18,0	18,0	-	-	18,0	-	-	6,0	-	6,0	-	-	-
Błachowkręty Nida 4,2x70 mm <sup>4)</sup>	szt.	-	-	-	-	-	-	18,0	-	-	18,0	-	-	-
Błachowkręty Nida Twarda 4,2x38 mm <sup>4)</sup>	szt.	-	-	21,0	-	-	21,0	-	15,0	-	-	15,0	-	-
Błachowkręty Nida Twarda 4,2x55 mm <sup>4)</sup>	szt.	-	-	18,0	-	-	18,0	-	12,0	-	-	12,0	-	-
Błachowkręty Nida Twarda 4,2x70 mm <sup>4)</sup>	szt.	-	-	-	-	-	-	18,0	-	-	18,0	-	-	-
Błachowkręty Nida Hydro C5 3,5x25 mm <sup>4)</sup>	szt.	-	-	-	15,0	-	-	15,0	-	-	15,0	-	-	15,0
Błachowkręty Nida Hydro C5 3,5x41 mm <sup>4)</sup>	szt.	-	-	-	6,0	-	-	6,0	-	-	6,0	-	-	6,0
Błachowkręty Nida Hydro C5 3,5x55 mm <sup>4)</sup>	szt.	-	-	-	18,0	-	-	18,0	-	-	6,0	-	-	6,0
Błachowkręty Nida Hydro C5 4,2x70 mm <sup>4)</sup>	szt.	-	-	-	-	-	-	-	-	18,0	-	-	-	18,0
Taśma zbrojąca Nida	mb	1,4	1,4	1,4	1,4	1,4	1,4	1,4	1,4	1,4	1,4	1,4	1,4	1,4
Gips szpachlowy Nida Start	kg	0,9	0,9	-	-	0,9	-	-	1,2	-	-	1,2	-	-
Gips szpachlowy Nida Finish	kg	0,1	0,1	-	-	0,1	-	-	0,1	-	-	0,1	-	-
Gotowa masa szpachlowa Nida Hydromix <sup>5)</sup>	kg	-	-	1,0	1,0	-	1,0	1,0	-	1,3	1,3	-	1,3	1,3

<sup>3)</sup> Typ i ilość elementów kotwiących dobrać wg schematu zawartego w opinii technicznej ITB Sufity Samonośne: ITB 1060/12/R33NK.

<sup>4)</sup> Zaleca się stosowanie wkrętów do blachy 2 mm.

<sup>5)</sup> W przypadku płyt gipsowo-wiórowych z włóknami Nida Twarda alternatywnie stosować gips szpachlowy Nida Max. Normy zużycia nie uwzględniają strat materiałowych.



Info Nida | 801 11 44 77  
Pracujemy: pn.-pt. w godz. 8:00 – 16:00



www.siniat.pl



Wyszukiwarka systemów Nida  
www.systemynida.pl



Kalkulator systemów Nida  
www.siniat.pl/kalkulatory



PIERWSZE NA RYNKU  
SYSTEMY SUCHEJ  
ZABUDOWY  
OZNAKOWANE CE

Odkryj nasz kanał  
Siniat Nida YouTube